

SZAFY KLASOWE



do przechowywania dokumentów niejawnych z klauzulą "poufne"

występuje w wersji jedno- i dwudrzwiowej

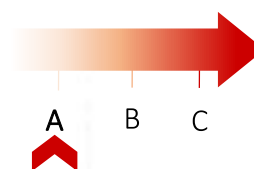
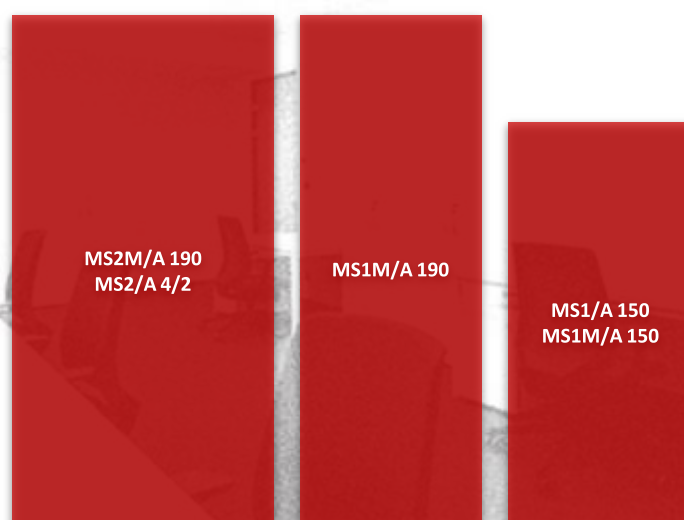
konstrukcja korpusu i drzwi z blachy stalowej o grubości 1 mm
czterostronny system ryglujący drzwi (rygle poziome, pionowe i rygiel stały o średnicy 12 mm)

Certyfikat IMP wg Zarządzenie 46 i 57 MON

Certyfikat IMP wg Rozporządzenia RM z 29.05.2012 – Typ 1
spełnia wymogi Rozporządzenia RM z 01.06.2010 w sprawie organizacji i funkcjonowania kancelarii tajnych
zamek kluczowy klasy A



Model	Wymiary zewnętrzne [mm]			Wymiary wewnętrzne [mm]			Waga [kg]	Pojemność [l]
	W	S	G	W	S	G		
MS1/A 150	1500	700	500	1495	685	440	64	451
MS1M/A 150	1500	700	400	1495	685	340	54	348
MS1M/A 190	1900	700	400	1895	685	340	63	441
MS2M/A 190	1900	1000	400	1895	985	340	78	635
MS2/A 4/2	1900	1000	400	1895	985	340	88	635



dostępne kolory:

jasny szary
RAL 7035



Biuro handlowe
ul. Warszawska 138, 21 - 080 Garbów
tel. 81 501 50 37, www.korina.com.pl

biuro@korina.com.pl; beatak@korina.com.pl
handlowiec@korina.com.pl; andrzejf@korina.com.pl

SZAFY KLASOWE



do przechowywania dokumentów niejawnych z klauzulą "tajne"

występuje w wersji jedno- i dwudrzwiowej
solidna konstrukcja korpusu i drzwi z blachy stalowej o grubości 3 mm

czterostronny system ryglujący drzwi (rygle poziome, pionowe i rygiel stały o średnicy 20 mm)

zabezpieczenie zamka przed atakiem, np. przed przewierceniem lub prześwietleniem radiologicznym

Certyfikat IMP wg Zarządzenie 46 i 57 MON

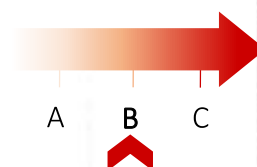
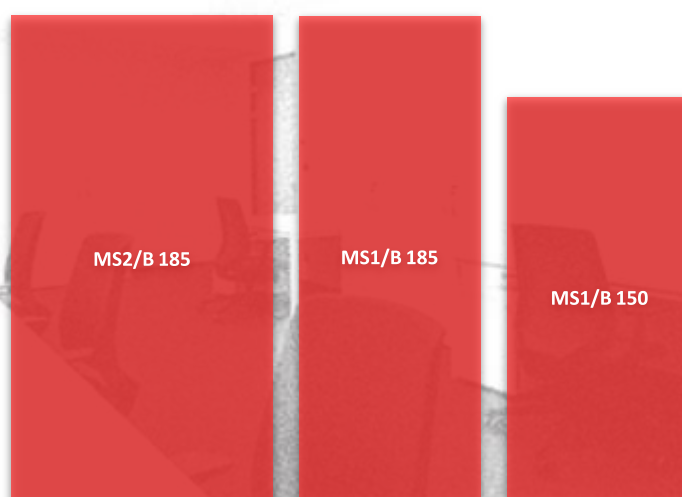
Certyfikat IMP wg Rozporządzenia RM z 29.05.2012 – Typ 2

spełniają wymogi Rozporządzenia RM z 01.06.2010 w sprawie organizacji i funkcjonowania kancelarii tajnych
zamek kluczowy klasy B

możliwość ubezpieczenia szafy do wartości 100 000 zł



Model	Wymiary zewnętrzne [mm]			Wymiary wewnętrzne [mm]			Waga [kg]	Pojemność [l]
	W	S	G	W	S	G		
MS1/B 150	1500	700	500	1495	684	415	130	424
MS1/B 185	1850	700	500	1844	684	415	155	523
MS2/B 185	1850	1000	500	1844	984	415	200	753



dostępne kolory:

jasny szary
RAL 7035



Biuro handlowe
ul. Warszawska 138, 21 - 080 Garbów
tel. 81 501 50 37, www.korina.com.pl

biuro@korina.com.pl; beatak@korina.com.pl
handlowiec@korina.com.pl; andrzejf@korina.com.pl

SZAFY KLASOWE



do przechowywania dokumentów niejawnych z klauzulą "ściśle tajne"

występuje w wersji jedno- i dwudrzwiowej
czterostronny system ryglujący drzwi (rygle poziome, pionowe i rygiel stały o średnicy 20 mm)

dwupłaszczowa konstrukcja - korpus zewnętrzny z blachy stalowej o grubości 3 mm, korpus wewnętrzny z blachy stalowej o grubości 1,5 mm

drzwi z dwóch warstw blachy stalowej o grubości 3 mm i 1,5 mm

zabezpieczenie zamka przed atakiem, np. przed przewierceniem lub prześwietleniem radiologicznym

Certyfikat IMP wg Zarządzenie 46 i 57 MON

Certyfikat IMP wg Rozporządzenia RM z 29.05.2012 – Typ 2

Certyfikat IMP w klasie C wg Zarządzenia MS z 23.01.2014 r.

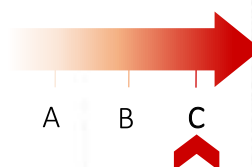
spełnia wymogi Rozporządzenia RM z 01.06.2010 r. w sprawie organizacji i funkcjonowania kancelarii tajnych

zamek kluczowy klasy B oraz zamek szyfrowy mechaniczny klasy B

możliwość ubezpieczenia szafy do wartości 250 000 zł



Model	Wymiary zewnętrzne [mm]			Wymiary wewnętrzne [mm]			Waga [kg]	Pojemność [l]
	W	S	G	W	S	G		
MS1/C 150	1500	700	500	1300	900	375	180	439
MS1/C 185	1850	700	500	1750	900	375	210	591
MS2/C 185	1850	1000	500	1750	900	375	270	591



dostępne kolory:

jasny
szary
RAL 7035



Biuro handlowe
ul. Warszawska 138, 21 - 080 Garbów
tel. 81 501 50 37, www.korina.com.pl

biuro@korina.com.pl; beatak@korina.com.pl
handlowiec@korina.com.pl; andrzejf@korina.com.pl

SZAFY KLASOWE



do przechowywania dokumentów niejawnych z klauzulą "tajne"

występuje w wersji jedno- i dwudrzwiowej
czterostronny system ryglujący drzwi (rygle poziome, pionowe i rygiel stały o średnicy 20 mm)

solidna konstrukcja korpusu i drzwi z blachy stalowej o grubości 3 mm

Certyfikat IMP wg normy PN-EN 14450

Certyfikat IMP dla typu 2 wg Rozporządzenia RM z 29.05.2012 r.

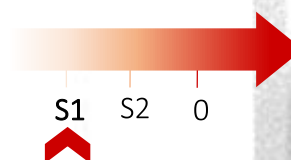
możliwość przechowywania broni i amunicji wg Rozporządzenia MSWiA z 21.10.2011 r.

zamek kluczowy klasy A

możliwość ubezpieczenia szafy do wartości 50 000 zł



Model	Wymiary zewnętrzne [mm]			Wymiary wewnętrzne [mm]			Waga [kg]	Pojemność [l]
	W	S	G	W	S	G		
SD1/S1 150S	1500	600	440	1494	584	358	115	312
SD1/S1 185S	1850	600	440	1844	584	358	135	386
SD2/S1 185D	1850	1000	440	1844	984	358	190	650



dostępne kolory:

jasny
szary
RAL 7035



Biurow handlowe
ul. Warszawska 138, 21 - 080 Garbów
tel. 81 501 50 37, www.korina.com.pl

biuro@korina.com.pl; beatak@korina.com.pl
handlowiec@korina.com.pl; andrzejf@korina.com.pl

SZAFY KLASOWE

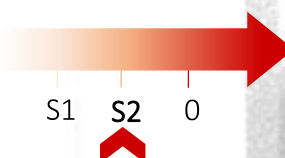


do przechowywania dokumentów niejawnych z klauzulą "ściśle tajne"

występuje w wersji jedno- i dwudrzwiowej
czterostronny system ryglujący drzwi (rygle poziome, pionowe i rygiel stały o średnicy 20 mm)
solidna konstrukcja korpusu i drzwi z blachy stalowej o grubości 3 mm
korpus i drzwi wzmocnione dodatkową blachą o grubości 1,5 mm
zabezpieczenie zamka przed atakiem, np. przed przewierceniem lub prześwietleniem radiologicznym
Certyfikat IMP wg normy PN-EN 14450
Certyfikat IMP dla typu 3 wg Rozporządzenia RM z 29.05.2012
możliwość przechowywania broni i amunicji wg Rozporządzenia MSWiA z 21.10.2011 r.
zamek szyfrowy klasy B
możliwość ubezpieczenia szafy do wartości 100 000 zł



Model	Wymiary zewnętrzne [mm]			Wymiary wewnętrzne [mm]			Waga [kg]	Pojemność [l]
	W	S	G	W	S	G		
SD1/S2 150S	1500	600	440	1400	500	316	150	221
SD1/S2 185S	1850	600	440	1750	500	316	180	277
SD2/S2 185D	1850	1000	440	1750	900	316	225	498



dostępne kolory:

jasny szary
RAL 7035



Biuro handlowe
ul. Warszawska 138, 21 - 080 Garbów
tel. 81 501 50 37, www.korina.com.pl

biuro@korina.com.pl; beatak@korina.com.pl
handlowiec@korina.com.pl; andrzejf@korina.com.pl

SZAFY KLASOWE



do przechowywania dokumentów niejawnych z klauzulą "ściśle tajne"

występuje w wersji jedno- i dwudrzwiowej

czterostronny system ryglujący drzwi (rygle poziome, pionowe i rygiel stały o średnicy 20 mm)

trójplaszczowa konstrukcja – korpus zewnętrzny z blachy stalowej o grubości 3 mm, korpusy wewnętrzne z blachy stalowej o grubości 1,5 mm i 1 mm

drzwi z blachy stalowej o grubości 8 mm

zabezpieczenie zamka przed atakiem, np. przed przewierceniem lub prześwietleniem radiologicznym

Certyfikat IMP wg normy PN-EN 1143-1

Certyfikat IMP dla typu 4 wg Rozporządzenia RM z 29.05.2012

możliwość przechowywania broni i amunicji wg Rozporządzenia MSWiA z 21.10.2011 r.

dwa zamki sztywne mechaniczne klasy B

możliwość ubezpieczenia szafy do wartości 250 000 zł



Model	Wymiary zewnętrzne [mm]			Wymiary wewnętrzne [mm]			Waga [kg]	Pojemność [l]
	W	S	G	W	S	G		
SD1/0 150S	1500	600	460	1400	500	300	248	210
SD1/0 185S	1850	600	460	1750	500	300	300	263
SD2/0 185D	1850	1000	460	1750	900	300	448	473



S1 S2 0

dostępne kolory:

jasny szary
RAL 7035



Biuro handlowe
ul. Warszawska 138, 21 - 080 Garbów
tel. 81 501 50 37, www.korina.com.pl

biuro@korina.com.pl; beatak@korina.com.pl
handlowiec@korina.com.pl; andrzejf@korina.com.pl